

Evrak İşlemleri Sorgular Entegrasyon İşlemleri



İş Listesi

İş Listesi (GNL\_IS\_001)

Aktif Görevlendirmeler

Yenile Önceki Kayıtları Getir Aktif işler ve son bir hafta (0 iş)

**FEVZİ PAŞA ORTAOKULU MÜDÜRLÜĞÜ**  
Birim Gelen Evrak Kayıt Kullanıcısı

- Aktif İşler
- Bugün
- Geç Kalanlar
- Reddedilenler
- Onayladıklarım
- Reddettiklerim
- Onayda Bekleyenler
- Onay Sonrası Bekleyenler
- Onaya Gelecekler
- İlgilendiğim Evraklar
- Tümü

Sayı - Tarih Konu (Açıklama) Gönd

**Birim Gelen Evrak  
Kullanıcısı rolüne çift  
tıklanarak geçiş yapılır.**



Evrak İşlemleri Sorgular Entegrasyon İşlemleri

Gelen Evrak Kayıt

Doküman Tarama

Evrak Sorgu Eğitim

Güvenli Çıkış

İş Listesi

İş Listesi (GNL\_IS\_001)

Aktif Görevlendirmeler



FEVZİ PAŞA ORTAOKULU  
Birim Gelen Evrak Kayıt K

Eğer taranmış bir dilekçe var ise

Bu Menüden;

Gelen Evrak Kayıt

Seçeneğine tıklanır.

Yeni bir tarama yapılacaksa

Doküman Tarama seçeneği

seçilir.

Gelen Evrak Kayıt (DYS\_GLN\_001)

[ Seçilen Dokümanlar ]

Seçili Doküman Listesi

Gösterilecek belge yok

**Sol taraftaki bölümden  
Doküman Seç seçeneğine  
tıklanır.**

Taranmamış Evrak

Ek Listesi - Dağıtım Listesi (1) Evrak Bilgileri (2) Dilekçe Bilgileri (3)

[ Ek Listesi ]

Ek Listesi

Ekle Diskten Ekle Kaldır İÜmünü Kaldır

[ Dağıtım Listesi ]

Özelleştir (X) Birim Ekle Birimi Kaldır

Birim	Rol	Personel
-------	-----	----------

Kaydet Kapat

Doküman Seç



MEB CUMALİ GÜNEY SABUR [GELENEVRAK] - GörevId: [REDACTED] / FEVZİ PAŞA ORTAOKULU MÜDÜRLÜĞÜ - 27/11/2019 14:50

Evrak İşlemleri Sorgular Entegrasyon İşlemleri

Evrak Sorgu Eğitim Güvenli Çıkış

İş Listesi Gelen Evrak Kayıt

Gelen Evrak Kayıt (DYS\_GLN\_001a)

Seçilen Dokümanlar

Seçili Doküman Listesi

Gösterilecek belge yok

Doküman Seçme

Dizin 27.11.2019-

27.11.2019-0...

Dosya Adı 27.11.2019-0.tif

Dosya Türü Tüm Seçilebilecek Doküman Tipleri

Dokümanı Seç İptal

Taranmamış Evrak

EK Listesi - Dağıtım Listesi (1) Evrak Bilgileri (2) Dilekçe Bilgileri (3)

[ Ek Listesi ]

Ek Listesi

Ekle Diskten Ekle Kaldır Tümünü Kaldır

Özelleştir (X) Birim Ekle Birimi Kaldır

Birim	Rol	Personel
-------	-----	----------

Kaydet Kapat

01:38:28

**Taranmış Dilekçeyi seçmek için bir pencere açılır.**

[Seçilen Dokümanlar]

Seçili Doküman Listesi

Gösterilecek belge yok

Doküman Seçme

Dizin 27.11.2019-

!7.11.2019-0.tif

Dosya Adı 27.11.2019-0.tif

Dosya Türü Tüm Seçilebilecek Doküman Tipleri

Dokümanı Seç İptal

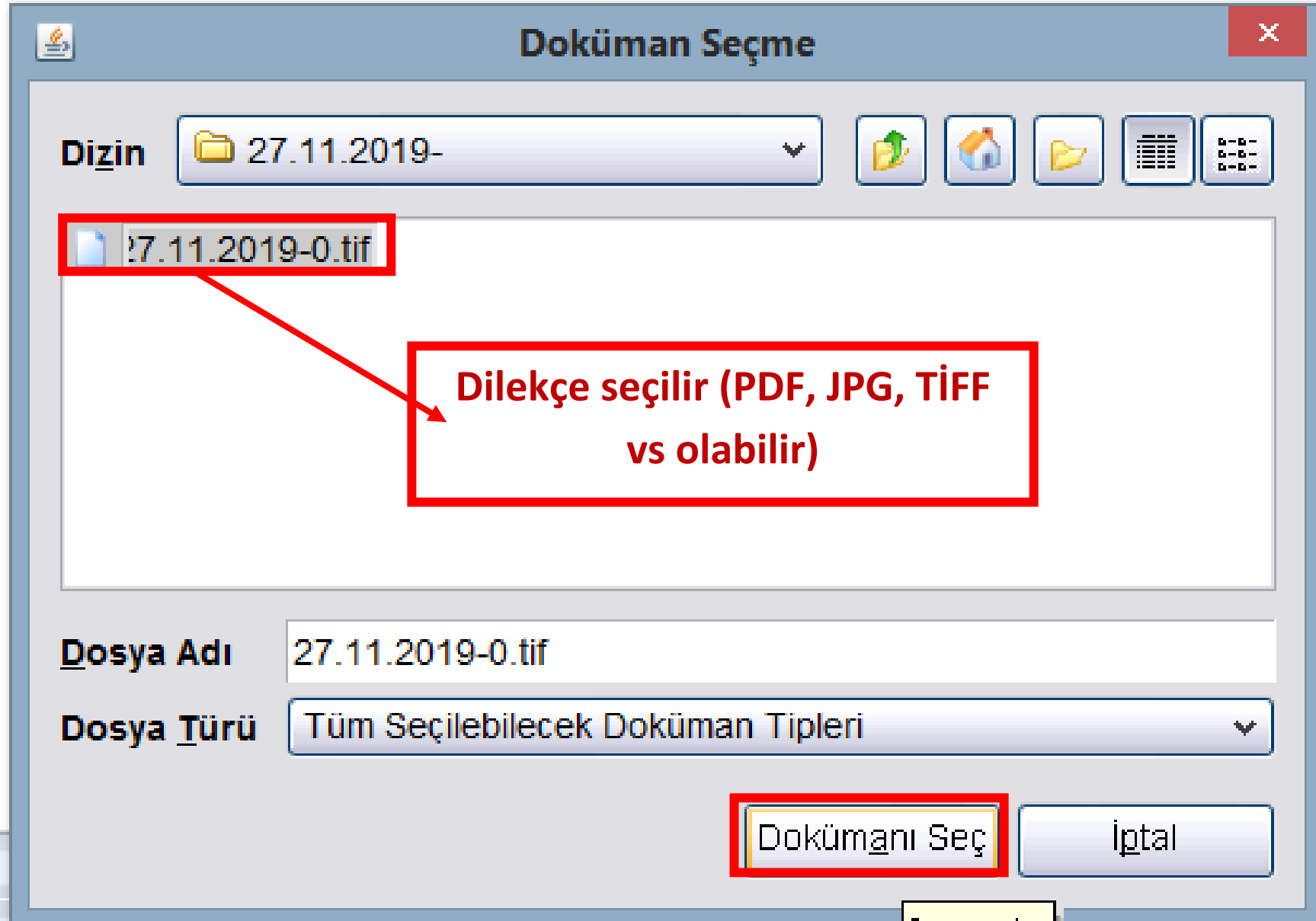
Özelleştir (X) Birim Ekle Birimi Kaldır

Birim	Rol	Personel
-------	-----	----------

Ekle Diskten Ekle Kaldır Tümünü Kaldır

Kaydet Kapat

01:37:46



Gelen Evrak Kayıt (DYS\_GLN\_001a)

[ Seçilen Dokümanlar ]

Seçili Doküman Listesi

27.11.2019-1.tif

FEVZİ PAŞA ORTAOKULU MÜDÜRLÜĞÜNE

Okulunuzda Bilizim Teknolojileri Öğretmeni olarak görev yapmaktayım. Tarafına kişisel MEZBİS fotoğrafı verilmesi hususunda, Gereğini bilgilerinize arz ederim. 27.11.2019

Adres: Kars il Milli Eğitim müdürlüğü

Tel : 0544 444 44 44

E-posta : [redacted]@gmail.com

Canan Güneş SABİLE  
Öğretmen

**Dilekçemiz  
ekrana gelir**

[ Ek Listesi ]

[ Dağıtım Listesi ]

Özelleştir (X) Birim Ekle Birimi Kaldır

Birim	Rol	Personel
-------	-----	----------

Ekle Diskten Ekle Kaldır Tümünü Kaldır

Kaydet Kapat



**Dilekçede;**

**Tarih**

**T.C. Kimlik No**

**Adres**

**Telefon No**

**E-Posta Adresi**

**Bulunmak zorundadır.**

**Ek Listesi-Dağıtım Listesi sekmesinden Birim Ekle seçeneęe tıklanır.**

Ek Listesi - Dağıtım Listesi (1)

1

[ Ek Listesi ]

[ Dağıtım Listesi ]

Özelleştir (X) **Birim Ekle** Birimi Kaldır

Birim	Rol	Personel
-------	-----	----------

Ekle Diskten Ekle Kaldır Tümünü Kaldır

Kaydet Kapat

2

[ Dağıtım Listesi ]

Özelleştir (X) **Birim Ekle** Birimi Kaldır

Birim	Rol	Personel
-------	-----	----------

Kaydet Kapat

Gelen Evrak Kayıt (DYS\_GLN\_001a)

[ Seçilen Dokümanlar ]

Seçili Doküman Listesi

27.11.2019-1.tif

Doküman Seç

[ Aranmamış Evrak ]

Ek Listesi - Dağıtım Listesi (1) Evrak Bilgileri (2) Dilekçe Bilgileri (3)

[ Ek Listesi ]

Ek List...

Ekle Diskten Ekle Kaldır İmünü Kaldır

Özelleştir (X) Birim Ekle Birimi Kaldır

Birim Rol Personel

Kaydet Kapat

**Dağıtım Yapılabilecek Birimler**

[ Birimler ]

Birim

FEVZİ PAŞA ORTAOKULU MÜDÜRLÜĞÜ

Ekle Kapat

**Açılan pencereden okul ismi seçilerek Ekle butonuna tıklanır**

1

2

**Dağıtım Yapılabilecek Birimler**


[ Birimler ]

Birim
1 FEVZİ PAŞA ORTAOKULU MÜDÜRLÜĞÜ

2

Ekle Kapat

**Okul(Birim) eklendiğinde  
aşağıdaki gibi eklenmiş hali  
görüntülenir.**



Taranmamış Evrak

**Ek Listesi - Dağıtım Listesi (1) Evrak Bilgileri (2) Dilekçe Bilgileri (3)**

[ Ek Listesi ]

[ Dağıtım Listesi ]

Birim	Rol	Personel
FEVZİ PAŞA ORTAOKULU MÜDÜRLÜĞÜ	Varsayılan	Varsayılan

01:25:05

**Birim/Okul eklemesi yapıldıktan sonra Evrak Bilgileri kısmından;**

**Geldiği Yer/Kişi,**

**Evrak Tarihi,**

**Konusu,**

**alanları doldurulur.**



Ek Listesi - Dağıtım Listesi (1) **Evrak Bilgileri (2)** Dilekçe Bilgileri (3)

* Geldiği Yer/Kişi	<input type="text"/>	...	Ek Sayısı	<input type="text" value="0"/>			
Evrak No	<input type="text"/>	* Evrak Tarihi	<input type="text"/>	↓ Gizlilik Derecesi	Normal	↓ Gönderim Şekli	Normal
Gön. Dosya Adı	<input type="text"/>			Evrakın Yeri	<input type="text"/>		
* Konusu	<input type="text"/>			Barkod No	<input type="text"/>		

Kaydet Kapat

**Evrak Bilgileri(2) kısmından ilgili kısımların doldurulması yeterlidir.**



Ek Listesi - Dağıtım Listesi (1)	<b>Evrak Bilgileri (2)</b>	Dilekçe Bilgileri (3)
* Geldiği Yer/Kişi	CUMALİ GÜNEY SABUR	...
Evrak No		* Evrak Tarihi 27/11/2019
Gön. Dosya Adı		▼
* Konusu	KİŞİSEL MEBBİS ŞİFRE TALEBİ	

En önemli kısım olan Dilekçe Bilgileri(3) kısmından personele ait



T.C. Kimlik No,  
Telefon No,  
Email



bilgileri doldurulur. Bu bilgiler eksik olması halinde işlem başarısız olacaktır.



Ek Listesi - Dağıtım Listesi (1) Evrak Bilgileri (2) **Dilekçe Bilgileri (3)**

T.C. Kimlik No

Telefon No

Email

Kaydet Kapat

01:23:44

Ek Listesi - Dağıtım Listesi (1) Evrak Bilgileri (2) **Dilekçe Bilgileri (3)**

T.C. Kimlik No

Telefon No

Email



Gerekli bilgiler ařađıdaki gibi doldurulur ve **Kaydet** düđmesine tıklanır.

<b>Ek Listesi - Dađıtım Listesi (1)</b>	<b>Evrak Bilgileri (2)</b>	<b>Dilekçe Bilgileri (3)</b>
<b>T.C. Kimlik No</b>	33333333333	
<b>Telefon No</b>	05444444444	
<b>Email</b>	ogretmen@gmail.com	

<b>Ek Listesi - Dađıtım Listesi (1)</b>	<b>Evrak Bilgileri (2)</b>	<b>Dilekçe Bilgileri (3)</b>
<b>T.C. Kimlik No</b>	33333333333	
<b>Telefon No</b>	05444444444	
<b>Email</b>	ogretmen@gmail.com	

2

Kaydet Kapat

MEB CUMALİ GÜNEY SABUR [GELENEVRAK] - Gorevid:1 FEVZİ PAŞA ORTAOKULU MÜDÜRLÜĞÜ - 02/12/2019 14:56

Evrak İşlemleri Sorgular Entegrasyon İşlemleri

Evrak Sorgu Eğitim Güvenli Çıkış

İş Listesi Gelen Evrak Kayıt

Gelen Evrak Kayıt (DYS\_GLN\_001a)

[ Seçilen Dokümanlar ]

Seçili Doküman Listesi

Gösterilecek belge yok

Gelen Evrak 3646 Sayı ve 02/12/2019 Tarihi ile Kaydedilmiştir.

İtamam

Doküman Seç

İlanmamış Evrak

Ek Listesi - Dağıtım Listesi (1) Evrak Bilgileri (2) Dilekçe Bilgileri (3)

[ Ek Listesi ]

Dağıtım Listesi

Özelleştir (X) Birim Ekle Birimi Kaldır

Birim	Rol	Personel
-------	-----	----------

Ekle Diskten Ekle Kaldır Tümünü Kaldır

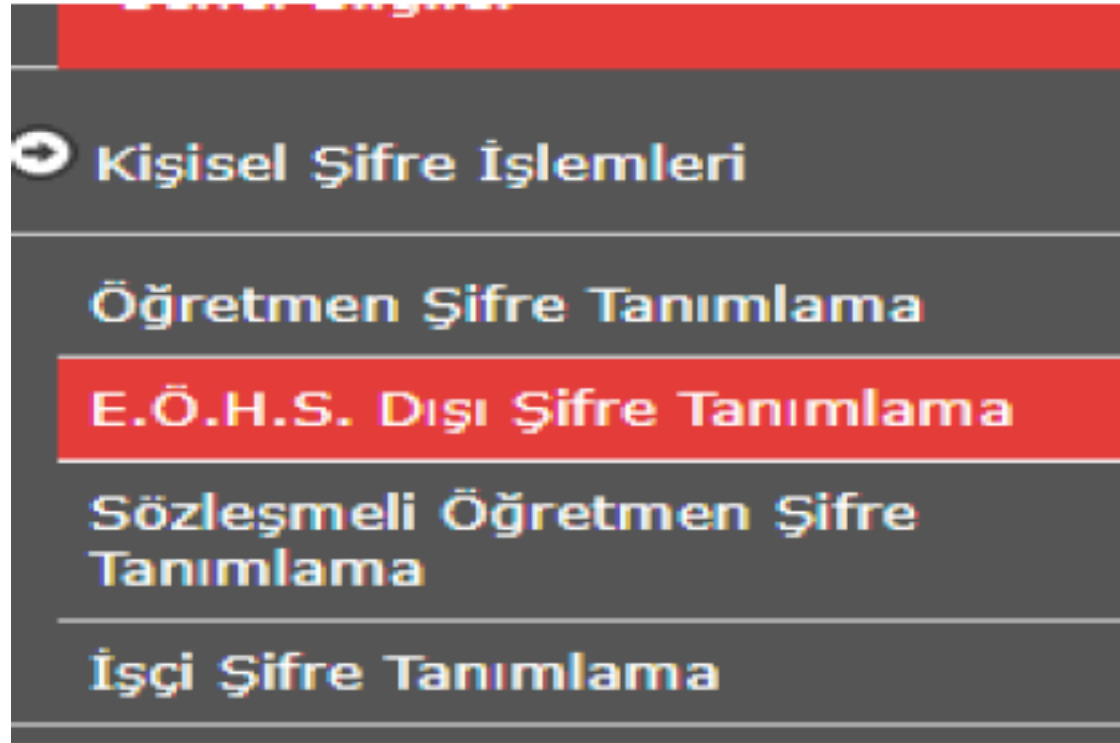
**Kaydetme işleminden sonra Doküman Yönetim Sistemi'ne kaydedilen Dilekçenin, Aşağıda resimde görüldüğü gibi Sayı ve Tarihi gelir. Bu sayı ve tarih MEBBİS modülüne girilmek üzere bir not kâğıdına not alınarak saklanmalı.**

Gelen Evrak **3646** Sayı ve **02/12/2019** Tarihi ile  
Kaydedilmiştir.

Tamam



**Sayı ve Tarihi alındıktan sonra okul idaresi tarafından MEBBİS yönetici girişi ile giriş yapılarak aşağıda resimde görünen Kişisel Şifre İşlemleri menüsünden öğretmenin Kadro durumuna göre ilgili menü tıklanır.**



Genel Bilgiler

Kişisel Şifre İşlemleri

Öğretmen Şifre Tanımlama

E.C.H.S. Dışı Şifre Tanımlama

Sözleşmeli Öğretmen Şifre Tanımlama

İşçi Şifre Tanımlama

### Öğretmen Şifre Tanımlama İşlemleri

Yeni Sil Kaydet İptal Arama Rapor Al Yenile

#### Şifre Tanımlama

Kullanıcı Adı: \_\_\_\_\_

Nüfus Adı: \_\_\_\_\_

Nüfus Soyadı: \_\_\_\_\_

T.C. Kimlik No : \_\_\_\_\_

DYS Tarih (GG/AA/YYYY):

DYS Sayı:  **DYS Sisteminden Cep Telefonunu Getir**


Cep Telefonu:

E-posta:

Şifre:

Şifre Onayı:

Arama sonucunda 18 adet personel bulundu.

	T.C. Kimlik No	Adı Soyadı
	20	A

Uygun ekran seçilir.

Şifresi değiştirilecek personel kaydı açılır.

Personelin Cep Telefon Numarası değişmemiş ise Bu kısımlar kullanılmaz.

**Şifresi deęiřtirme/verme iřlemi yapılacak retmen ismi seildikten sonra DYS Tarih ve DYS Sayı alanlarına not alınan sayı ve tarih deęerleri yazılır ve daha sonra DYS Sisteminden Cep Telefonunu Getir dęmesine tıklanır.**

## Şifre Tanımlama

Kullanıcı Adı: 4651

Nüfus Adı: ADNAN

Nüfus Soyadı: ACU

T.C. Kimlik No : 4651

Cep Telefonu Bilgisi için Döküman Yönetim Sistemi (DYS) telefon deęiřiklięi dileke bilgilerinin alt bölüme girilmesi gerekmektedir.

DYS Tarih (GG/AA/YYYY):

DYS Sayı:

DYS Sisteminden Cep Telefonunu Getir

Cep Telefonu:

E-posta:

Şifre:

Şifre Onayı:

**Öğretmene ait Cep Telefonu ve e-Posta bilgisi DYS den getirildikten sonra Şifre ve Şifre Onayı kısmına öğretmen için geçici bir şifre yazılır ve ilk açılışta şifreyi değiştirmesi gerektiği ve kimseye bilgi vermemesi konusunda uyarılır.**

### Şifre Tanımlama

Kullanıcı Adı: 4651 [REDACTED]

Nüfus Adı: ADNAN

Nüfus Soyadı: ACU

T.C. Kimlik No : 4651 [REDACTED]

Cep Telefonu Bilgisi için Döküman Yönetim Sistemi (DYS) telefon değişikliği dilekçe bilgilerinin alt bölümüne girilmesi gerekmektedir.

DYS Tarih (GG/AA/YYYY):

DYS Sayı:

DYS Sisteminden Cep Telefonunu Getir

Cep Telefonu: 5358 [REDACTED]

E-posta: a [REDACTED]@hotmail.com

Şifre:

Şifre Onayı:

Şifre yazma işlemi bittikten sonra yukarıda bulunan Kaydet düğmesine tıklanır.

Ve Şifre tanımla işlemi başarılı bir şekilde tamamlanır.

